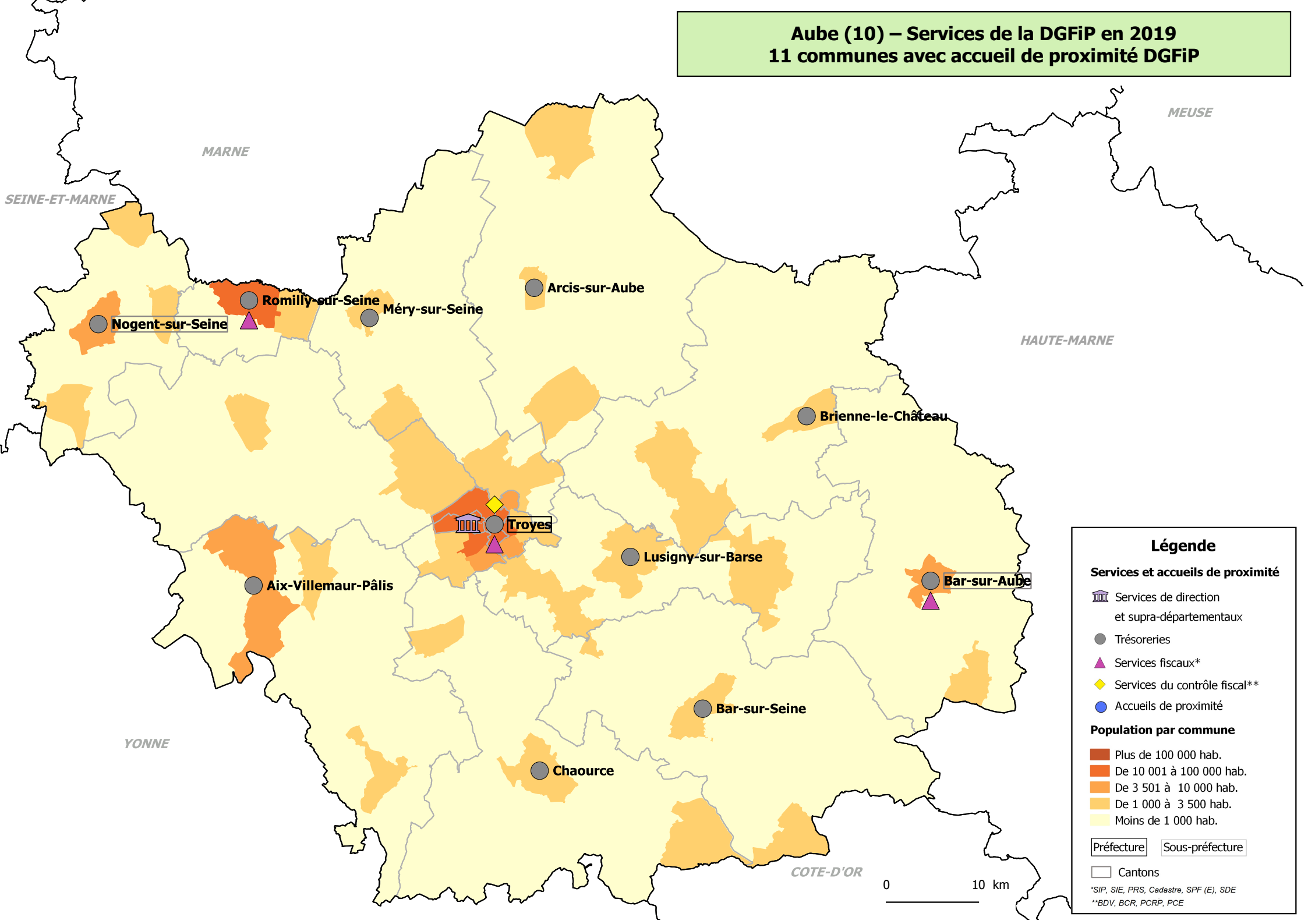







**Aube (10) – Services de la DGFIP en 2019**  
**11 communes avec accueil de proximité DGFIP**








**Légende**

**Services et accueils de proximité**

-  Services de direction et supra-départementaux
-  Trésoreries
-  Services fiscaux\*
-  Services du contrôle fiscal\*\*
-  Accueils de proximité

**Population par commune**

-  Plus de 100 000 hab.
-  De 10 001 à 100 000 hab.
-  De 3 501 à 10 000 hab.
-  De 1 000 à 3 500 hab.
-  Moins de 1 000 hab.

-  Préfecture
-  Sous-préfecture

-  Cantons

\*SIP, SIE, PRS, Cadastre, SPF (E), SDE  
 \*\*BDV, BCR, PCRP, PCE

0 10 km